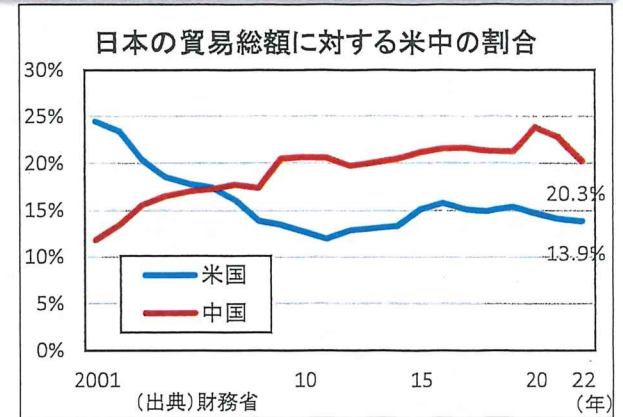
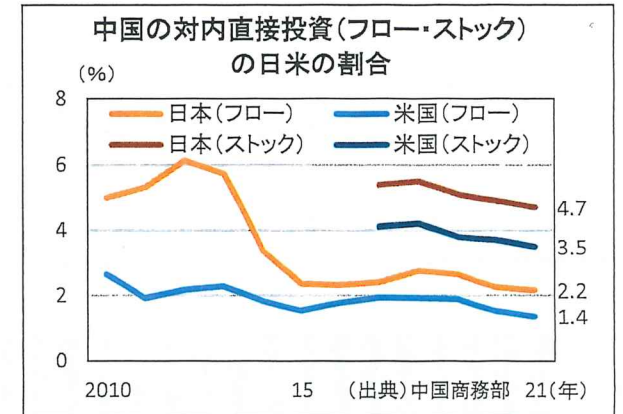


日中経済概要

- ◆ 日中貿易総額: 43.8兆円(2022年)(前年比14.3%増)(財務省)
 - ✓ 日本にとり中国は**最大の貿易相手国**、中国にとり日本は米国、韓国に次ぐ**3番目の貿易相手国**(2022年)。
 - ✓ 日本の輸出入総額のうち、中国の占める割合は、**輸出:19.4%、輸入:21.0%、総額:20.3%**(2022年)。
 - ✓ 主な対中輸出品目:半導体等製造装置、半導体等電子部品、プラスチック等
- 主な対中輸入品目:通信機、電算機類、衣類等

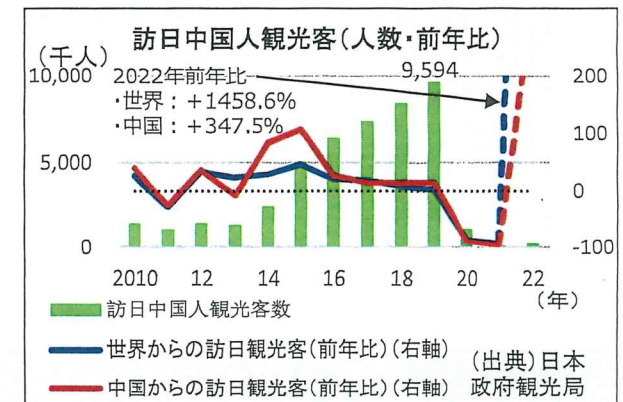


- ◆ 日本の対中直接投資額: 1兆495億円(100億ドル)(2021年)(前年比1.6%減)(財務省・日銀。ドル建てはJETRO。)
 - ✓ 日本にとり中国は**第5位の投資先国**(財務省・日銀)
(1位米国、2位英国、3位シンガポール、4位ルクセンブルク)
 - ✓ 中国にとり日本は国として**第3位の対内投資国**(2021年)(中国商務部)
(1位シンガポール、2位韓国、4位米国、5位ドイツ)



- ◆ 中国にある日系企業の拠点数: 3万1,047拠点(2021年10月時点)(外務省HP)
 - ✓ **日系企業の海外拠点数で中国は第1位。**

- ◆ 2022年訪日中国人観光客数: 約18.9万人(前年比347.5%増)。
 - ✓ 中国は全訪日観光客のうち約4.9%のシェアで第7位
(第1位:韓国、第2位:台湾、第3位:米国、第4位:ベトナム…)。
 - ✓ 2019年の訪日中国人観光客数は959万人で過去最高を記録。



日中両国間の人的往来の推移・国民感情の変化

人的往来の推移

日本→中国…約268万人 (2019年:中国文化旅游部統計) ※2020年、2021年の数値は現時点で未発表

中国→日本…約959万人 (2019年:日本政府観光局(JNTO)統計) ※2021年は4.2万人

中国における在留邦人数…107,715人

(2021年10月1日現在、含香港。2022年版、外務省海外在留邦人数調査統計)

※我が国の海外在留邦人数(約135万人)の約8%

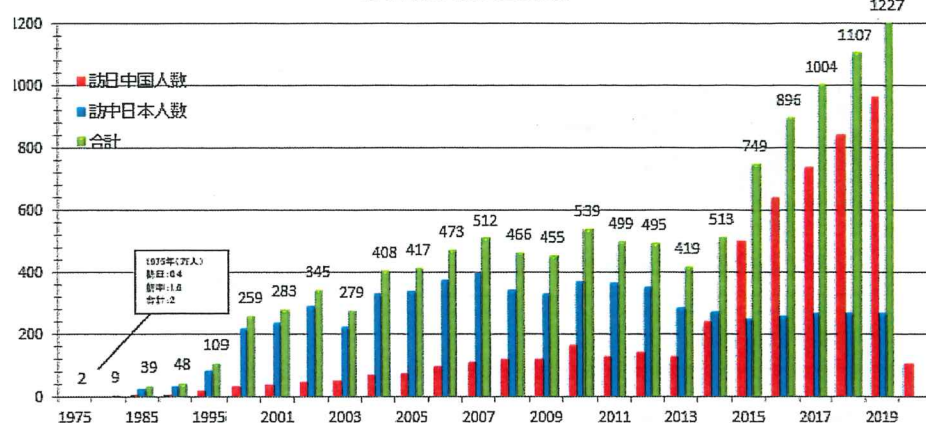
※外国における在留邦人数としては、米国(429,889人)に次いで2位

日中間の留学生数…約13万人

◆日本→中国: 15,913人 (2019年中国教育部統計) ※2020年、2021年の数値は現時点で未発表

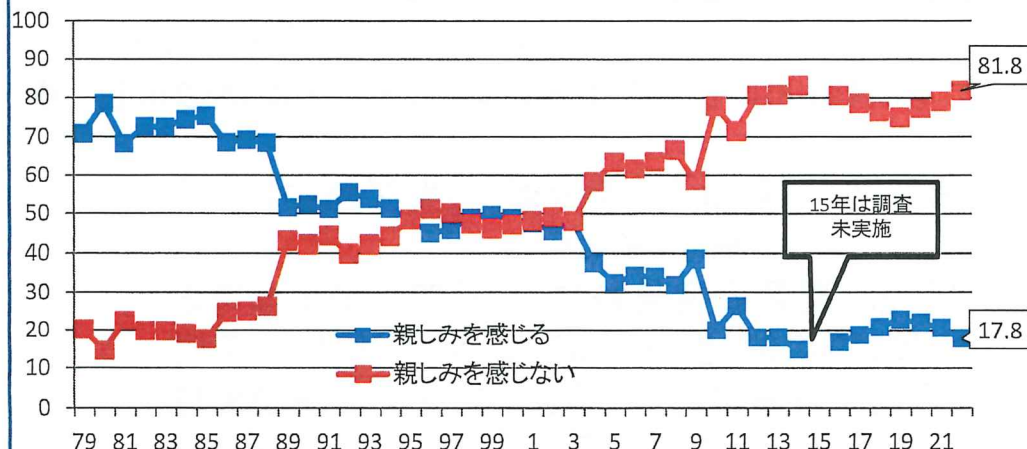
◆中国→日本: 114,255人 (2021年日本学生支援機構統計) ※2020年は121,845人

日中間の人的往来の推移

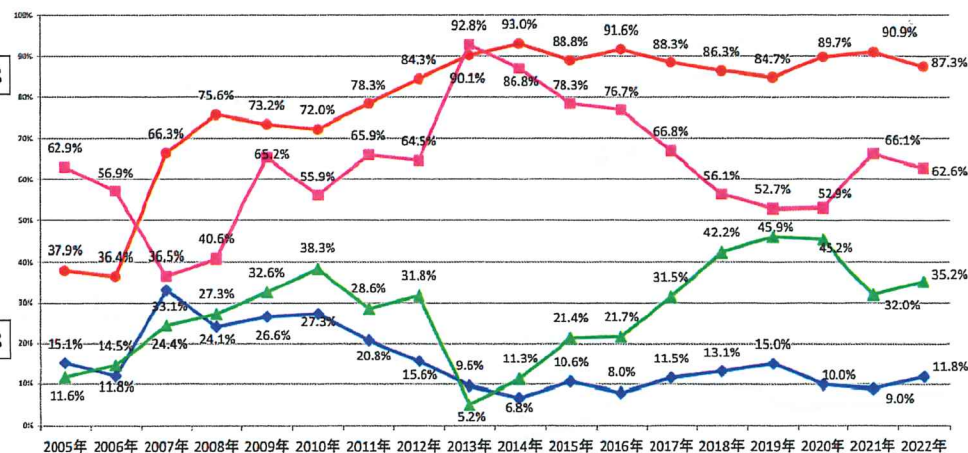


国民感情の変化

内閣府「外交に関する世論調査」(2022年10月) — 中国に対する親近感 —



言論NPO・中国国際出版集団「2022年日中共同世論調査」 — 相手国に対する印象 —



< 言論NPO・中国国際出版集団「2022年日中共同世論調査」のポイント >

日中両国民の相手国に対する印象は、昨年よりわずかに改善したものの、引き続き日本人の9割近く、中国人の6割余りが、それぞれ相手国に「良くない印象」を持っている。

- ◆ 日本世論: 良い印象を持っている/どちらかといえば良い印象を持っている
- ◆ 日本世論: 良くない印象を持っている/どちらかといえば良くない印象を持っている
- ◆ 中国世論: 良い印象を持っている/どちらかといえば良い印象を持っている
- ◆ 中国世論: 良くない印象を持っている/どちらかといえば良くない印象を持っている

⇒ 対話・協力・交流の強化・拡充に取り組みながら、両国の双方向における国民感情の更なる改善につなげていくことが重要。